



Cynara Scolimus

Butlletí Electrònic

(L'espurna d'un nou paradigma)

Associació per la Salut Natural i Paradigma Quàntic

Dipòsit legal B-12832-2009

butlletiaula@consultorineftis.org

Nº-39 Nov-Dec 2012

paradigmaquantic@consultorineftis.org

Revista oberta a la lliure participació sobre naturisme, teràpies naturals, educació i el desenvolupament del paradigma naturista.

Col·laboren: E. Capseta, M. Estellés, C.D Assoun, S.Ramirez, P.Santaeugenia, J. Sola, A. Gonzalez, Patrícia Gallart, Sonia Ruiz.

Advertiment important les opinions dels articles signats son responsabilitat exclusiva dels seus autors. La revista no té perquè compartir necessàriament les opinions exposades.

-Paradigma. Memoria y dialogo plasmático. Pág-2

-El Lenguaje del Corazón. Pág-3

-La forma humanoide.

-Las Matemáticas y la geometría de la vida

El agua y las alteraciones geomagnéticas. Pág-4

¿Quién es quién? Pág-6

Remeis casolans. Pág-8

Cocina con Margarita. Pág-8

Rincón de la Historia. Pág-9

Información y agenda. Pág-11

Paradigma.

Los artículos de este apartado son: copias, extractos, resúmenes o simplificaciones o aclaraciones con fines didácticos de la obra de Dr. Chistian D Assoun. Por tanto la reproducción total o parcial de una obra literaria, sin permiso del autor esta penada por la ley.

Memoria y dialogo plasmático

En el anterior artículo hacíamos hincapié en las matrices metalografías así como a la disposición matricial geográfica de estas, al ubicarlas ya sea en el citoplasma, en el núcleo o la membrana.

Comentábamos también que la estructura hidrodinámica de cada matriz permite la modificación de su composición sin alterar las propiedades físicas. Hecho que facilita la coexistencia en un mismo espacio de mas de una matriz e incluso el solapamiento de estas cuya repercusión biológica veremos en posteriores artículos.

En realidad el proceso de “cambio de marchas” o recalibración de cada metalograma solo es posible merced a las propiedades radiativas de la materia plasmática en el medio biológico.

La materia ionizada al regresar al estado fundamental genera un estado conversacional de activación de informaciones y memorias y aporta además la energía para evitar el amortiguamiento de la materia, estado entropico.

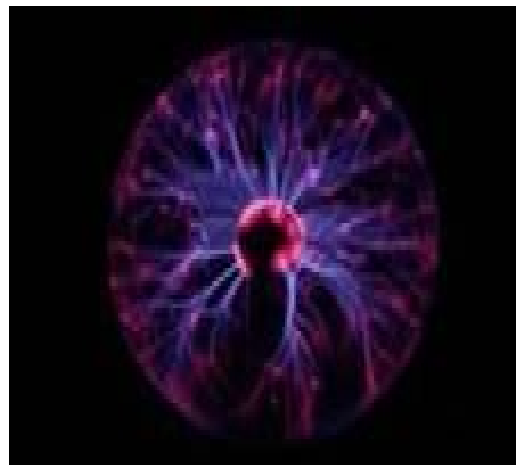
En general los estados fluidicos de plasma los podemos segmentar didácticamente en tres parcelas: El plasma biológico, el plasma emisor y el plasma biótico.

El plasma biológico se halla compuesto de átomos y moléculas cuyas cualidades son la atracción, emisión y resonancia con le medio biológico.

El plasma emisor son las poblaciones atómicas ionizadas que al regresar al estado fundamental emiten cuantos que

representan informaciones concretas cuantificadas.

La asociación del plasma biológico, capacidad de emitir y absorber, y del plasma emisor, parte del plasma que regresa al estado fundamental, genera el plasma biótico.



Así el plasma biótico encierra informaciones discretas que suministran una estructura biofísica, que se expresa en un tejido espacial volúmico, sinérgico, ya que la información es aplicable a todos los sustratos biológicos organizados, y coherente.

La información se vincula a un conjunto informacional de acuerdo al esquema.

Sitio donante---memoria---sitio receptor

En la articulación de la información desde el sitio donante al sitio receptor transcurre un proceso organizativo que da forma y estructura el campo y el comportamiento de la memoria.

La memoria articula los estados cuánticos, en flujos de información transportando esta ultima al medio celular.

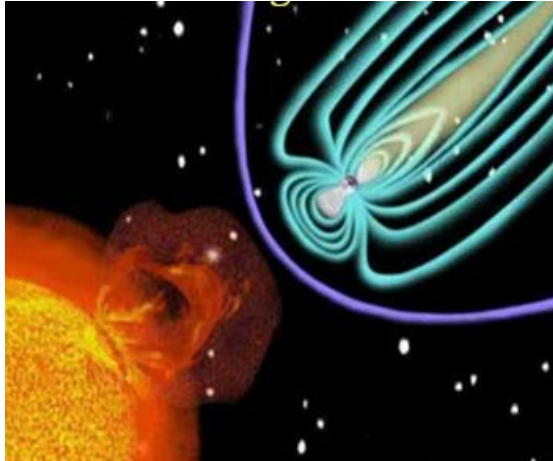
En el plasma biótico se pueden descubrir varias memorias que actúan en el medio celular como registros menores.

Memoria atómica central, memoria atómica extraperiferica, memoria atómica endoplasmática, memoria atómica del centríolo de resonancia, memoria química de Golgi.

El Lenguaje del Corazón

La forma humanoide.

La presión de la radiación emitida en el universo por las estrellas, viento solar, provoca una contracción de las líneas de fuerza del campo de los objetos que se



desplazan por el espacio, ver foto.

La resultante, tridimensional, genera un campo morfogenético, que actúa de modelo en la materia, útil para definir las formas del cráneo, parte contraída, y del resto del cuerpo, parte expandida.

Asimismo, la interacción entre el viento solar y el campo gravitatorio del objeto en movimiento genera, en las zonas periféricas, remolinos que darán lugar a la forma de los miembros superiores e inferiores.

Por todo ello no resulta extraño que en nuestro universo tridimensional la forma más eficiente de la energía, en el medio biológico, sea la forma humanoide.

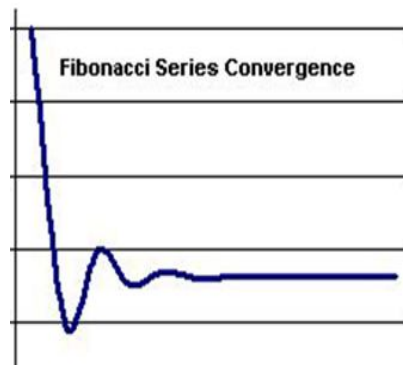
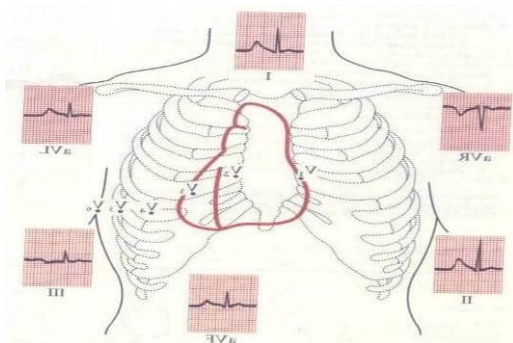
Las matemáticas y la geometría de la vida.

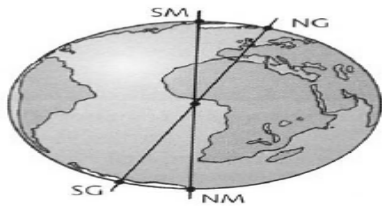
El crecimiento consiste en la agregación de masa en unas proporciones concretas que han sido definidas matemáticamente por Fibonacci. Estas proporciones establecen una relación (0, 1, 1, 2, 3, 5, 8, 13, 21, 34, 55, 89, 144, 233), en la que cada número es la suma de los dos anteriores.

Pero lo verdaderamente curioso es la representación gráfica de estos números. Ya que si dividimos cada número por el anterior obtenemos una relación vinculada con la geometría áurica basada en el número Φ (PHI).

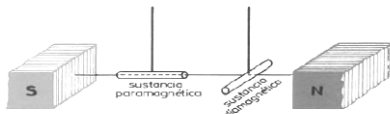
$1/1=1.000$	$1/2=2.000$	$3/2=1.5000$	$5/3=1.6667$
$8/5=1.6000$	$13/8=1.6250$	$21/13=1.6154$	$34/21=1.61190$
$55/34=1.6176$	$89/55=1.6182$	$144/89=1.6180$	$233/144=1.6181$

Si posteriormente representamos gráficamente esta sucesión numérica obtenemos un gráfico similar al registro del electro cardiograma ECG.

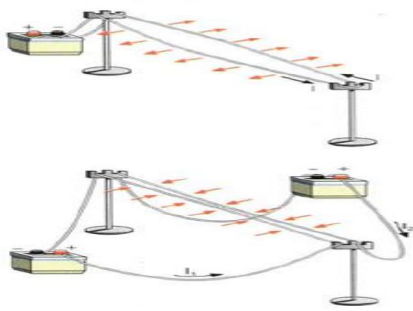




El eje magnético de la tierra no coincide con el eje geográfico



En esta figura podemos observar la orientación paramagnética o diamagnética en relación a las líneas de fuerza.



El geomagnetismo actúa como el montaje representado en el dibujo. En él podremos observar cómo al situar dos conductores paralelos estos se atraen, paramagnetismo cuando las corrientes respectivas tienen el mismo sentido y se repelen, diamagnetismo cuando sus sentidos de circulación son opuestos.



Generalmente las zonas de alteración geomagnética suelen coincidir con zona de fractura mas aun en presencia de aguas subterráneas como el caso de esta pared que cubre un pozo.

El agua y las alteraciones geomagnéticas.

Todas las sustancias sometidas a la acción de campo un campo magnético adquieren propiedades magnéticas y se orientan en dicho plano.

Esto lo constatamos experimentalmente en el ámbar electrificado, por frotación, el cual atrae todos los objetos siempre y cuando estos sean de reducido tamaño. Igualmente constatamos en la atracción de un imán, que este atrae solo los materiales de consistencia mayoritariamente ferrosa, es decir de hierro.

La diferencia entre ambos efectos no solo es cualitativa sino también cuantitativa. Ya que las corrientes eléctricas y las cargas en movimiento se comportan, en mayor o menor grado, como imanes produciendo campos magnéticos.

La diferencia entre ambos comportamientos debemos buscarla en el spin de los átomos en presencia, o lo que es lo mismo la capacidad de rotación del electrón entorno así mismo. Si la rotación sitúa los spines a la largo del eje mayor de simetría de forma paralela a la línea de fuerza del campo magnético nos hallamos en presencia del fenómeno paramagnético. Si por el contrario el eje mayor de simetría se sitúa perpendicular a la dirección del campo estamos antes un material de propiedades diamagnéticas.

Todos los materiales, sin excepción, constitutivos de la corteza terrestre sufren este fenómeno en mayor o menor grado. Puesto que las interacciones que generan tienden bien hacia el al estado covalente, dominio privado, estado covalente o al iónico, dominio público, hallándose en conjunto en un equilibrio dinámico fruto del geomagnetismo terrestre.

Pudiéndose establecer una gradación de materiales a tres niveles distintos. El primer nivel es el propiamente dicho magnético, caracterizado por poseer una permeabilidad mucho mayor que la del vacío, es estas características los materiales en contacto adquieren propiedades magnéticas. Nos podemos encontrar con un umbral de permeabilidad ligeramente mayor a la del vacío en tal supuesto hablamos de materiales con propiedades paramagnéticas o bien que sus permeabilidad sea ligeramente menor a la del vacío, en tal supuesto



Con los materiales rocosos podemos modificar los flujos de capacitancia y permeabilidad magnética,



En las dos fotos de arriba observamos la titánica labor de las hormigas. El trabajo este pequeño interacciona con la capacitancia y polaridad magnética. ¿Pueden las hormigas “homeopatizar” globalmente, es decir intervenir en las compensaciones de las alteraciones telúricas?

hablamos de diamagnetismo.

Ahora bien ¿Qué ocurre cuando el geomagnetismo, es decir el campo magnético, que fluye regularmente entre los polos fluctúa? Pues que las líneas magnéticas oscilan y todos los materiales en presencia deben reajustarse. Esto es extensible al agua cuya molécula se orienta alineándose a si misma usando el campo local de carga almacenado.

El agua posee la facultad de compartir la capacidad de carga, es altamente paramagnética y sigue al paramagnetismo, alineándose a si misma usando el campo local de carga almacenado, capacitancia. Por lo que la fluctuación de la capacitancia de las líneas telúricas influye sobre la vetas de agua que tienden a desplazarse. Esto significa que si conseguimos compensar las fluctuaciones magnéticas podremos mantener la estabilidad de la vetas de agua e impedir que estas fluctúen.

Convertimos así en ciencia el antiguo arte de los druidas los cuales jugando con las propiedades de polaridad magnética de la tierra en el reequilibrio del potencial magnético de esta. Lo que no deja de ser una forma de acupuntura geológica a Gaia.



En la fotografía superior vemos la actividad del hormiguero sobre un cruce Hartman- Curry. El objeto blanco, corresponde a un rollo de papel higiénico, dándonos ideas del tamaño de la alteración.

Enric

¿Quién es quién?

Pau Santaeugenia Bueno

Hoy tenemos el placer de entrevistar a Pau Santaeugenia Bueno. Pau es terapeuta y experto en todo tipo de terapias vinculadas y afines a la homeopatía.

Pau nos presenta su obra “Guía Práctica de Consulta” un libro de 269 paginas en donde hace una recopilación de las necesidades que todo terapeuta precisa en el desarrollo de esta disciplina terapéutica. El libro es la condensación de una labor pionera autentica labor pionera, puesto que adapta la obra a las necesidades practicas que todo terapeuta precisa en este momento y en este país.

Un proyecto novedoso destinado a la formación de terapeutas capaces de unir la ciencia tradicional a la consciencia que la rigurosidad de la concepción paradigmática medico experimental aporta.

-Butlletí. ¿Qué es la homeopatía?

-Pau. Es una terapéutica reactiva que contempla al ser como único, indivisible y equilibrado y trata al enfermo por medicamentos análogos al conjunto de síntomas y signos que expresa en su padecimiento, observando la forma de interactuar de la naturaleza mediante remedios de los reinos vegetal, animal y mineral. Así pues, en un desequilibrio, buscamos el modo de retornar ese equilibrio, basándonos en el conjunto de síntomas que expresa el ser en sus tres niveles: el mental (la razón), lo emocional (sentimiento) como lo vive ese momento, y lo físico (estructural y/orgánico) contemplando el factor o patrón genético de cada cual además de dar la máxima importancia a la causa

etiológica que desencadeno ese desequilibrio.

-Butlletí. ¿En qué consiste la homeopatía?

-Pau Es una ciencia que ayudar a curar o atenuar el padecimiento de los seres vivos, basándonos en las leyes de la naturaleza, pues somos parte de ella y entendiendo a ésta, lo similar cura a su semejante. Atendiendo pues, al comportamiento de cada elemento del que se compone la naturaleza acción-reacción de estímulos (entrada y salida de información) con su entorno (plantas animales minerales), interferimos de igual forma en cadena de estímulos en un desequilibrio, buscando una sustancia (Tóxica) de la naturaleza que provoque los mismos síntomas y signos que expresa el individuo en el tiempo y en su momento, para estimular el centro de control propio (homeostasis) de cada ser y provoque una respuesta de reacción para contrarrestar dicho desequilibrio, según la ley del efecto inverso, que dice: cuanto más diluida una sustancia menos tóxica y mayor es su potencia curativa, o dicho de otra manera: menos materia y más energía. Llegamos al extremo que gracias a grandes personajes que han pasado por la historia y observando en leyes y estadísticas científicas, llegaron a la conclusión que hay otras formas de curar tratando al enfermo y no la enfermedad en sí, y hoy día es el reflejo del comportamiento natural en las leyes físico químicas y que nos demuestran esta veracidad. Aunque en aquellas épocas solo se podía demostrar a nivel químico (materia), estos grandes hombres se adelantaron de tal forma, que hoy día, siglo XXI hay más datos a nivel de mecánica cuántica en Física

(energía) que confirman el sustrato y es similar al sistema de trabajo que se comporta el cuerpo humano.

-Butlletí. ¿Qué busca la homeopatía?

-Pau. Busca el equilibrio entre los signos clínicos y los síntomas para poder curar, lo cual solo es posible personificando e individualizando el remedio al individuo.

-Butlletí. Según esto el remedio tiene que ser especial ¿Qué distingue al remedio homeopático del remedio clásico?

-Pau-De especial nada. Los remedios se obtienen de los diferentes reinos mineral, vegetal y animal y entre ellos existe un parentesco. Ya que todos los reinos comparten un mismo ecosistema, el planeta. Han evolucionado en sinergia, por lo tanto no tendría que resultar extraño que este “parentesco quede” impregnado en la información del remedio. Y este ligamen es tan intenso que nunca en la historia de la homeopatía se ha retirado remedio alguno por efectos adversos.

El remedio clásico en cambio, actúa aislado, se le priva de este parentesco y solo químicamente, ya que va dirigido a la supresión y/o sustitución de reacciones químicas en el ámbito fisiológico y en homeopatía modula y estimula los mecanismos de defensa propios del ser mediante estímulos energéticos (teoría del quantum).

-Butlletí. ¿Esto lo reflejas en el libro? ¿Es esto lo que te ha impulsado a escribir el libro?

-Pau. No solo en el libro. Esta es la esencia de la homeopatía. Mi impulso ha sido la necesidad por un lado de disponer de herramientas útiles y eficaces en la gestión del sufrimiento humano y por otro lado ligar todo el cuerpo doctrinal de la homeopatía.

Generalmente cuando abrimos un repertorio homeopático nos sorprende en cada remedio las largas alusiones o síntomas, signos clínicos y modos reaccionales. Que visto así dan la impresión de inabarcables, pero esto el repertorio o materia medica solo es una parte de la homeopatía, la parte que recoge la praxis experimental de los distintos remedios. Ahora bien estos remedios responden a un desarrollo y evolución histórica por esto he estructurado el libro en cuatro partes.

El repertorio propiamente dicho. Y sin profundizamos en el nos conduce a la historia de la homeopatía, otra parte del libro.

Dentro de esta historia vislumbramos un criterio que nos lleva a comprender las leyes que aplicamos en el paciente. Leyes que nos conducen al manejo eficiente desde la constitución y dietásis, hasta la determinación evolutiva, pronostica, del sufrimiento. Lo que inevitablemente nos conduce a un paradigma plagado de definiciones sustentadas en los fundamentos científicos.

Vemos así que las definiciones, las leyes y las bases y fundamentos científicos constituyen tres pilares que sostienen el gran pilar de la utilización, precisamente lo que vemos en la materia médica.

-Butlletí. Algo más a añadir.

-Pau. Sí, con lo expuesto llegamos al convencimiento que la homeopatía es una ciencia con consciencia que trasciende el arte de curar. Me refiero a las leyes que nos conducen ya se en que esta se sustenta e incluso las definiciones de la terminología homeopática.

La homeopatía es una ciencia con consciencia con definiciones y leyes basadas en estadísticas de resultados de repetición

Remeis Casolans

Aquesta secció és un recull de les receptes de la tradició popular, de transmissió oral tal com ens han arribat, i per tant no suposa, en cap moment, un remei per a cap malaltia. Si esteu malats aneu al metge o personal qualificat.

Aquesta planta, la Cynara Escolimus, coneguda popularment com a carxofera i fotografiada a la portada té moltes aplicacions.

Coneguda en tots els indrets, fins i tot els més profans i allunyats del món de la fitoteràpia i plantes medicinals, com a verdura de taula i no pas com a planta.

Va bé per els inapetents i pletòrics ja que contribueix a augmentar la secreció de bilis, i limita l'absorció del colesterol, i a més a més ens ajuda a mantenir el sucre a ratlla.

suramfi@yahoo.es

Cocina con Margarita (Dulces de Borraja)



Ingredientes.

Hojas de borraja, huevos, miel, azúcar y canela.

Preparación.

a-Limpiar las hojas de borraja y a continuación rebozarlas. Primero con huevo y después con azúcar y harina.

b-Freírlas con abundante aceite sin tostarlas.

c- Posteriormente escurrirlas, para ello resulta útil el papel de cocina.

d-Acabamos espolvoreándolas. A gusto del consumidor con canela en polvo o con miel.

El Rincón de la Historia.

En esta sección hacemos una recopilación de todos los trabajos tanto de colectivos como de individuos que en las últimas décadas han aportado su esfuerzo en pos del avance de la ciencia y de la humanidad. Empezamos esta sección con la selección de un grupo de artículos de Ramón Pedrosa los cuales consideramos muy sugerentes y de gran contenido didáctico. Elipse mental y técnica originaria

(Publicada en el nº 53 de la revista KARMA 7).

6º Cuando tengamos la órbita concebida y en marcha, adicionaremos otra actividad simultanea, consistente en tomar consciencia de que, en virtud de la Ley Universal de orbitaciones elípticas al Plano Mental, somos efectivamente un “foco real” por el que contactamos con energías superiores, de las que nos haremos receptores en vertical, cuando aspiremos, dirigiéndolas al fin curativo propuesto, sea físico o psíquico. Al expirar o expeler el aire, enviaremos decididamente en línea recta, todas las cargas o lastres (vibraciones lentas) que nos afecten, de una en una, al “foco irreal” o negativo.

7º Aconsejamos por sistema, hacer ésta práctica todas las mañanas al levantarse, durante 5 o 7 minutos, y otros tantos al acostarse, estando o no enfermo. Durante el día, se repetirá tantas veces como sea necesario, para atajar afecciones o problemas que se presenten en la lucha cotidiana por la vida, y en un tratamiento determinado, con método, por ejemplo, cada dos horas.

Por el dibujo, tratamos de dar gráficamente una idea de cómo se puede proceder en la técnica de crear con la mente orbitaciones elípticas artificiales,

a imitación de las naturales que nos circundan insensiblemente.

No es necesario estar de pie. También es dable hacerlo sentados e incluso tendidos, procurando mantener el plano de la eclíptica a un nivel horizontal con relación al suelo; aunque son permisibles inclinaciones no demasiado acusadas, ya que jamás habrán de llegar a la vertical, sea hacia arriba como hacia abajo. Podrá también practicarse mientras se esta andando o en un vehiculo en marcha; naturalmente desplazando el “foco irreal”, paulatinamente.

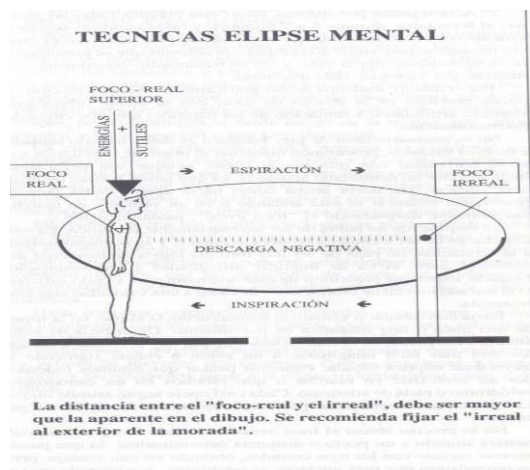
La respiración no habrá de ser necesariamente profunda. En todo caso habrá de ser a comodidad del ejercitante, y su acompasamiento a la orbitación, no pasa de ser una fórmula lógica de mantener una carencia, pero, si ha de implicar dificultades a una respiración holgada, habrá que prescindir de este ordenamiento, siendo suficiente el trazado mental de orbitaciones llevadas a una velocidad más bien relentida.

Basta con dibujar o visualizar mentalmente la elipse, en la forma de una línea o faja dinámica en movimiento. Describirla de color amarillo luminoso, es lo más indicado, pero hay personas a las que les será más fácil imaginarse a un avión o cohete siguiendo la trayectoria elíptica ideada. Podemos pensar que estamos rodeados por un scaletric en marcha o que estamos en un canódromo, velódromo o pista de atletismo. Cada cual opere según asimile mejor. La trayectoria deberá pasar por detrás de ambos focos nunca por encima.

No es preciso ubicar el foco irreal en un sitio u objeto material; bastará situarlo a un punto o distancia determinados; lo que puede hacerse incluso con los ojos

cerrados, obrando así con ventaja, pero recomendamos que para iniciarse, se establezca, por ejemplo en: Un canal de desagüe, una cloaca, un vertedero, un canto de un edificio o de un alero, un capuchón de chimenea, etc., etc. Jamás planta, animal, o persona, naturalmente. En caso de efectuar la práctica dentro de un edificio o propia casa, será conveniente radicarlo al exterior, no siendo obstáculo alguno, las paredes. Daremos fin a la sesión de una manera concreta, como quien baja un telón, con lo que queda bien delimitado que el foco irreal o negativo se mantiene neutralizado lejos de nosotros. Hay quien concluye persignándose a conciencia y dando gracias al Creador.

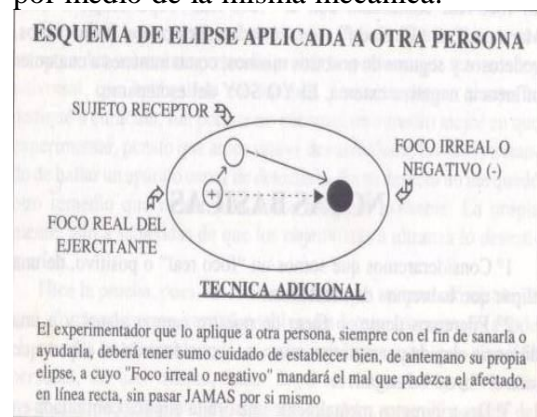
Esta actitud es adecuada, pues de esta guisa de manifiesta humildad, es conseguible una mayor concreción de tales bienes recibidos. Podremos apreciar que, esta concomitancia con la fe de todos los tiempos, precisamente da la razón de ser de la misma, que, ahora, sabemos actuante merced a una Ley Universal.



En cuanto a la aplicación a otra persona, es elemental que primeramente hay que empezar la sesión a favor del equilibrio

o estabilidad operante, en si mismo, para luego continuar, aplicando a cada orbitación la energía sutil de que se hace receptor, al enfermo o necesitado, cuidando mucho de remitir directamente, en línea recta, al propio foco irreal la carga negativa que se erradica.

Ello puede hacerse por imposición de manos, como a distancia por canal telepático. A sabiendas del afectado o ignorándolo el mismo. Este procedimiento nos convierte en sanadores del paranormal altura y grado de capacidad de concentración de que seamos capaces, probando también, que los sanadores de gracia natos, como los "desarrollados", obtienen sus resultados por medio de la misma mecánica.







Hasta aquí unas orientaciones elementales y, es seguro que aún nos ha quedado muchas más en el tintero. Quien las haya asimilado, no solo habrán de servirle para el resto de la vida, si no que ya está en condiciones de pergeñar tácticas mas complejas y depuradas que les permitirán mayores realizaciones. Podrán anexionar mantras, colores, y espacialmente pasar a la elipse tridimensional como es natural.

INFORMACIÓN Y AGENDA

CONFERÈNCIES / CONFERENCIAS

Cicle de conferències: portes ofertes a la divulgació de les teràpies alternatives a la llum del paradigma quàntic : Conferències cada segon dissabte de cada mes

PUBLICACIONES DE A.S.N.P

<p><i>El Sungazing de los Árboles</i></p> <p><i>"Una herramienta para la aplicación de la acupuntura en vegetales."</i></p>  <p>Enric Capseta Ribas</p>	<p><i>Una herramienta para la aplicación de la acupuntura en vegetales.</i></p> <p><i>Este libro describe como los vegetales metabolizan la luz y el papel que juegan los meridianos en este proceso: energético, memorial, e informacional que va del mundo físico al químico.</i></p> <p><i>Sin olvidar la descripción y definición de la actividad funcional de los meridianos y los vínculos de cada uno con las patologías del vegetal</i></p> <p><i>Autor. Enric Capseta Ribas</i></p>
<p>GUIA HOMEOPÁTICA DE CONSULTA</p>  <p>PAU SANTAUEGENIA BUENO</p>	<p><i>Un libro imprescindible no solo para el manejo de la homeopatía sino un eslabón en la ciencia con consciencia que posibilita tratar a todos los seres humanos.</i></p> <p><i>Autor. Pau Santaeugenia Bueno</i></p>
	<p><i>Una herramienta para la comprensión de las sustancias elaboradas por el vegetal para interaccionar con el medio los A.E</i></p> <p><i>Autor. Enric Capseta Ribas</i></p>
	<p><i>Una herramienta para la comprensión y entendimiento del mundo vegetal.</i></p> <p><i>Este libro describe los diferentes criterios galénico-farmacológico, energético y espagórico, de estudio y aplicación de las plantas medicinales desarrolladas a lo largo de la historia.</i></p> <p><i>Con el estudiante o aficionado adquiere un conocimiento firme y sólido, y le permite si así lo desea desarrollar su propio criterio de estudio e investigación.</i></p> <p><i>Autor. Enric Capseta Ribas</i></p>

Noticies/ Noticias

Cada primer domingo de cada mes de 20 a 21 h podremos escuchar, e incluso participar, en la entrevista debate que el ilustre locutor radiofónico Paco Manzano ofrece a nuestro coordinador Enric Capseta.

Los interesados pueden sintonizar a través de Internet en: www.radiolamina.com o bien sintonizando con el 102.4 de FM o Radio Forum en el 98.0.

En preparación Curso de Biocoach. (Por Pau Santaeugenia y Enric Capseta)

Biocoach se define como el entrenamiento de la vida es una herramienta, para sanos y enfermos, que integra la consciencia individual del sujeto desde la gestión del bienestar hasta el arte de curar. Por lo que une disciplinas y técnicas de múltiples procedencia, desde el ámbito terapéutico hasta la física cuántica pasando por la medicina intrónica aportando siempre ciencia con conciencia

Iniciamos con los dos primeros talleres.

-Guía practica de consulta. Aplicación de la homeopatía a la a la gestión del bienestar.

-Biodescodificación y conciencia a la luz de la y medicina intrónica.

Podéis conseguir los números atrasados del Butlletí en
www.consultorineftis.org

